



PROGRAMA DE INCLUSÃO SOCIAL  
UNIVERSIDADE PARA TODOS  
FACULDADE DA PREFEITURA

**Prefeitura do Município de Porto Velho  
Conselho Gestor do Programa Faculdade da Prefeitura**

# **RELATÓRIO CIRCUNSTANCIADO SEMESTRAL**

**REFERÊNCIA: ATÉ 2018.1**



PROGRAMA DE INCLUSÃO SOCIAL  
UNIVERSIDADE PARA TODOS  
FACULDADE DA PREFEITURA

**Prefeitura do Município de Porto Velho  
Conselho Gestor do Programa Faculdade da Prefeitura**

## **SUMÁRIO**

I.	ATIVIDADES DA CÂMARA PEDAGÓGICA.....	6
1.	DO PROCESSO SELETIVO E DO INGRESSO.....	7
2.	DO ACOMPANHAMENTO ACADÊMICO DOS BOLSISTAS .....	8
	Acadêmicos com 100% (cem por cento) de aproveitamento .....	9
	Acadêmicos com reprovações somente por nota .....	10
	Acadêmicos com reprovações somente por faltas .....	10
	Acadêmicos com reprovações por nota e faltas .....	10
	Acadêmicos que foram desligados do Programa .....	10
3.	CURSOS FREQUENTADOS .....	11
II.	ATIVIDADES DA CÂMARA FINANCEIRA .....	12
1.	Faculdade A .....	13
	Receita realizada .....	13
	Despesa realizada e projeção de custo.....	13
	Saldo financeiro .....	14
2.	Faculdade B .....	15
	Receita realizada .....	15
	Despesa realizada e projeção de custo.....	15
	Saldo financeiro .....	16
3.	Faculdade C .....	17
	Receita realizada .....	17
	Despesa realizada e projeção de custo.....	17
	Saldo financeiro .....	18
4.	Faculdade D .....	18
	Receita realizada .....	18
	Despesa realizada e projeção de custo.....	18



PROGRAMA DE INCLUSÃO SOCIAL  
UNIVERSIDADE PARA TODOS  
FACULDADE DA PREFEITURA

**Prefeitura do Município de Porto Velho  
Conselho Gestor do Programa Faculdade da Prefeitura**

Saldo financeiro .....	19
5. Consolidação dos dados.....	20
Receita realizada .....	20
Despesa realizada e projeção de custo.....	20
III. CONCLUSÃO.....	21

**ANEXOS 'I' AO 'VII' EM MÍDIA (CD)**



PROGRAMA DE INCLUSÃO SOCIAL  
UNIVERSIDADE PARA TODOS  
FACULDADE DA PREFEITURA

**Prefeitura do Município de Porto Velho  
Conselho Gestor do Programa Faculdade da Prefeitura**

## **COMPOSIÇÃO DO CONSELHO GESTOR**

### **CONSELHEIROS TITULARES**

**Marta Souza Costa Brito** - Presidente do Conselho Gestor - Representante da Secretaria-Geral de Governo

**Augusto de Souza Leite** - Vice-presidente do Conselho Gestor - Representante da Secretaria Municipal de Educação

**Seraias Ailud Martins Menezes** - Representante da Secretaria Municipal de Educação

**Josineide Macena da Silva** - Representante da Secretaria Municipal de Educação

**Salatiel Lemos Valverde** - Representante da Procuradoria-Geral do Município

**Diedra Amaral da Rocha** - Representante da Secretaria Municipal de Fazenda

**Maria do Socorro Leite** - Representante da Secretaria Municipal de Assistência Social e Família

**Ambrozio Reis de Oliveira** - Representante da Câmara Municipal de Porto Velho

**Ivanete Saskoski Caminha** - Representante do Sindicato dos Estabelecimentos de Ensino Particular do Estado de Rondônia

### **CONSELHEIROS SUPLENTES**

**Devonildo de Jesus Santana** - Representante da Secretaria-Geral de Governo

**Ironete Gonçalves Santos** - Representante da Secretaria Municipal de Educação

**Sabrina Marques de Souza** - Representante da Secretaria Municipal de Educação

**Mirlen Graziele Gomes de Almeida** – Representante da Secretaria Municipal de Educação

**Moacir de Souza Magalhães** - Representante da Procuradoria-Geral do Município

**Giovany dos Santos Lima** - Representante da Secretaria Municipal de Assistência Social e Família.

**Maria de Fátima Matias de Souza** - Representante da Câmara Municipal de Porto Velho

**Jamile Santos Rangel** - Representante do Sindicato dos Estabelecimentos de Ensino Particular do Estado de Rondônia



PROGRAMA DE INCLUSÃO SOCIAL  
UNIVERSIDADE PARA TODOS  
FACULDADE DA PREFEITURA

**Prefeitura do Município de Porto Velho  
Conselho Gestor do Programa Faculdade da Prefeitura**

## **COMPOSIÇÃO DA CÂMARA PEDAGÓGICA**

### **AMBRÓZIO REIS DE OLIVEIRA**

Presidente da Câmara de Ingresso e Acompanhamento dos Acadêmicos

### **JOSINEIDE MACENA DA SILVA**

Membro da Câmara de Ingresso e Acompanhamento dos Acadêmicos

### **SERAIAS AILUD DA SILVA MARTINS**

Membro da Câmara de Ingresso e Acompanhamento dos Acadêmicos

### **IVANETE SASKOSKI CAMINHA**

Membro da Câmara de Ingresso e Acompanhamento dos Acadêmicos

### **MARIA DO SOCORRO LEITE**

Membro da Câmara de Ingresso e Acompanhamento dos Acadêmicos



PROGRAMA DE INCLUSÃO SOCIAL  
UNIVERSIDADE PARA TODOS  
FACULDADE DA PREFEITURA

**Prefeitura do Município de Porto Velho  
Conselho Gestor do Programa Faculdade da Prefeitura**

## **I. ATIVIDADES DA CÂMARA PEDAGÓGICA**

Imperioso destacar, de plano, que relatório em questão decorre do comando do artigo 2º, inciso II, da Lei Complementar nº 2.284, de 04 de abril de 2016, que dispõe sobre a regulamentação do Programa de Inclusão Social Universidade para todos – FACULDADE DA PREFEITURA.

Com efeito, o dispositivo legal mencionado define as competências legais do Conselho Gestor do Programa de Inclusão Social Universidade para todos – FACULDADE DA PREFEITURA, *in casu*, mais especificamente, a emissão de relatório semestral acerca da execução do Programa, para apresentação ao Chefe do Executivo, Secretário Municipal de Fazenda e Secretário Municipal de Educação, senão vejamos:

“Art. 2º. O Conselho Gestor do Programa de Inclusão Social Universidade para todos – FACULDADE DA PREFEITURA – CGFP é órgão deliberativo e executor do Programa, podendo praticar todos os atos necessários a consecução de seus fins e, além de outras atribuições que lhes forem designadas pelo Chefe do Executivo, compete:

(...)

**XII – Elaborar relatórios semestrais da execução do Programa e apresentar ao Gabinete do Prefeito, SEMFAZ e SEMED para conhecimento e apreciação (grifamos)**

Relevante destacar, também, que o relatório em discussão se refere tão somente sobre acadêmicos beneficiários do Programa que ingressaram no primeiro semestre de 2017 e primeiro semestre de 2018.

Assim, o relatório em tela tem por objetivo demonstrar, de forma clara e objetiva, a situação acadêmica e / ou pedagógica dos bolsistas pelo Programa Faculdade da Prefeitura que foram selecionados e ingressaram no primeiro semestre de 2017 e primeiro semestre de 2018.

Desta feita, o presente relatório traz em seu bojo as informações mais relevantes sobre a vida acadêmica dos beneficiários do Programa que ingressaram no primeiro semestre de 2017 e primeiro semestre de 2018, referente ao período de janeiro de 2017 a julho de 2018, à guisa de exemplo citamos: alunos que foram excluídos, alunos que desistiram, trancamento de curso, reprovações (nota e faltas), quantidade de alunos por curso e Instituição de Ensino Superior.



PROGRAMA DE INCLUSÃO SOCIAL  
UNIVERSIDADE PARA TODOS  
FACULDADE DA PREFEITURA

**Prefeitura do Município de Porto Velho  
Conselho Gestor do Programa Faculdade da Prefeitura**

**1. DO PROCESSO SELETIVO E DO INGRESSO**

Os Processos Seletivos se deram por meio do Edital nº 001/2016/CCGFP (2017.1) e Edital nº 001/2017/CGFP (2018.1), tendo sido oferecidas um total de 543 (quinhentos e quarente e três), vale dizer, 303 (trezentos e três) vagas em 2017 e 240 (duzentos e quarenta) vagas em 2018, distribuídas da seguinte forma:

a) **Faculdades Integradas Aparício Carvalho – FIMCA:** ofereceu 205 (duzentos e cinco) vagas, 149 (cento e quarenta e nove) em 2017 e 63 (sessenta e três) em 2018, distribuídas em 22 (vinte e dois) cursos;

b) **Centro Universitário São Lucas:** ofereceu 318 (trezentos e dezoito) vagas, 149 (cento e quarenta e nove) em 2017 e 169 (cento e sessenta e nove) em 2018, distribuídas em 17 (dezesete) cursos;

c) **Faculdade Sapiens:** ofereceu 16 (dezesesseis) vagas, 08 (oito) em 2017 e 08 (oito) em 2018, distribuídas em 3 (três) cursos;

d) **Faculdade Metropolitana:** ofereceu 07 (sete) vagas, 04 (quatro) em 2017 e 03 (três) em 2018, distribuídas em 04 (quatro) cursos.

Do total de vagas ofertadas, foram preenchidas 246 (duzentos e quarenta e seis), 63 (sessenta e três) em 2017 e 183 (centos e oitenta e três) em 2018, tendo vista que a grande maioria dos candidatos não preencheu os requisitos legais exigidos nas normas que regulamentam o Programa, mormente no que se refere a nota mínima do ENEM.

As 246 (duzentos e quarenta e seis) vagas preenchidas, foram assim distribuídas (Anexo I):

**a) Faculdades Integradas Aparício Carvalho – FIMCA:**

CURSO	VAGAS PREENCHIDAS / ANO		TOTAL
	2017.I	2018.I	
Administração	01	08	09
Agronomia	04	03	07
Arquitetura e Urbanismo	01	00	01
Biomedicina	01	00	01
Ciências Biológicas	00	04	04
Ciências Contábeis	01	07	08
Enfermagem	01	03	04
Fisioterapia	03	02	05
Fonoaudiologia	03	00	03
Gastronomia	00	02	02
Gestão Hospitalar	02	00	02
Medicina	00	01	01
Medicina Veterinária	00	02	02
Nutrição	01	03	04
Odontologia	00	01	01



PROGRAMA DE INCLUSÃO SOCIAL  
UNIVERSIDADE PARA TODOS  
FACULDADE DA PREFEITURA

**Prefeitura do Município de Porto Velho  
Conselho Gestor do Programa Faculdade da Prefeitura**

Psicologia	00	04	04
Serviço Social	00	08	08
Terapia Ocupacional	01	00	01
Zootecnia	01	01	02
<b>TOTAL GERAL</b>			<b>69</b>

**b) Centro Universitário São Lucas:**

CURSO	VAGAS PREENCHIDAS / ANO		TOTAL
	2017.I	2018.I	
Administração	07	09	16
Arquitetura e Urbanismo	02	06	08
Biomedicina	03	15	18
Ciências Biológicas	08	08	16
Ciências Contábeis	03	06	09
Direito	00	09	09
Enfermagem	01	04	05
Engenharia Civil	00	16	16
Estética e Cosmética	02	09	11
Farmácia	00	14	14
Fisioterapia	03	08	11
Fonoaudiologia	07	11	18
Medicina	00	02	02
Nutrição	04	09	13
Odontologia	01	02	03
<b>TOTAL GERAL</b>			<b>169</b>

**c) Faculdade Sapiens:**

CURSO	VAGAS PREENCHIDAS / ANO		TOTAL
	2017.I	2018.I	
Pedagogia	02	03	05
Sistema de Informação	00	02	02
<b>TOTAL GERAL</b>			<b>07</b>

**d) Faculdade Metropolitana:**

CURSO	VAGAS PREENCHIDAS / ANO		TOTAL
	2017.I	2018.I	
Radiologia	00	01	01
<b>TOTAL GERAL</b>			<b>01</b>

**2. DO ACOMPANHAMENTO ACADÊMICO DOS BOLSISTAS**

Relevante registrar, antes de tudo, que o acompanhamento acadêmico dos beneficiários do Programa de Inclusão Social Universidade para todos – FACULDADE DA PREFEITURA, à luz do artigo 5º, inciso I, da Lei nº 2.842, de 04 de abril de 2016, compete à Câmara de Ingresso e Acompanhamento dos Acadêmicos, vejamos:



PROGRAMA DE INCLUSÃO SOCIAL  
UNIVERSIDADE PARA TODOS  
FACULDADE DA PREFEITURA

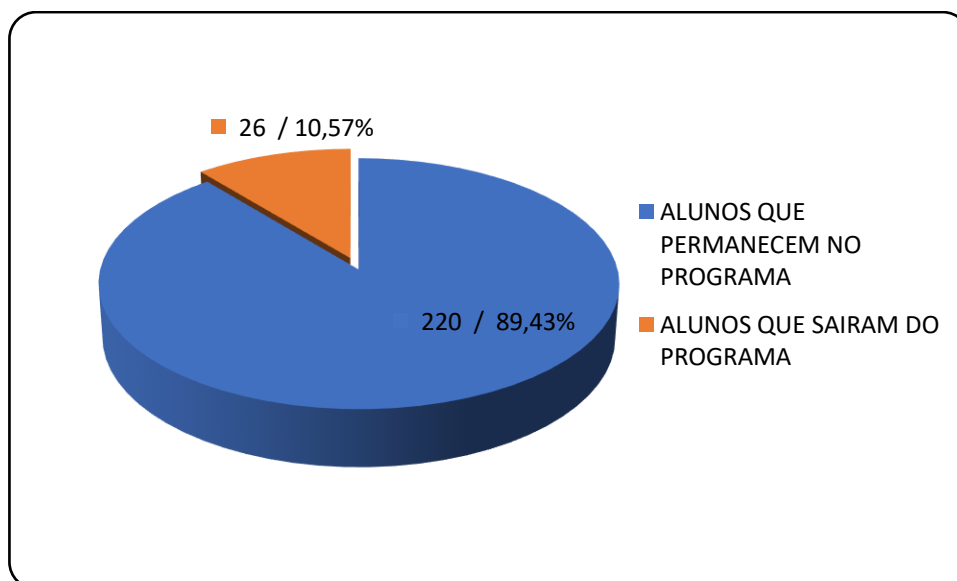
## Prefeitura do Município de Porto Velho Conselho Gestor do Programa Faculdade da Prefeitura

**“Art.5º. O Conselho Gestor - CGFP na forma regimental, atuará em Plenário, por maioria simples de voto e em duas Câmaras, sendo estas:**

**I - Ingresso e Acompanhamento dos Acadêmicos;**

**II - Habilitação e Prestação dos Serviços das Instituições de Ensino, que executarão as decisões do Plenário.” (grifamos)**

Importante destacar, no ponto, que dos 246 (duzentos e quarenta) candidatos selecionados no Programa Faculdade da Prefeitura, nos anos de 2017 e 2018, 220 (duzentos e vinte) permanecem como beneficiários do Programa, tendo em vista que 26 (vinte e seis) acadêmicos deixaram o Programa em razão de desligamento, desistência, falecimento etc.



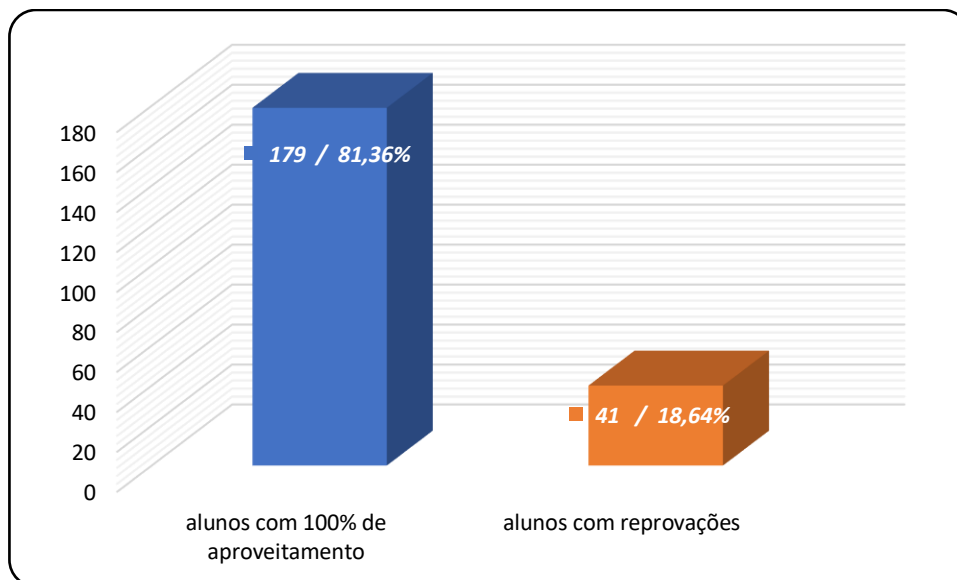
Feito esses breves esclarecimentos, passamos ao relato da situação acadêmica dos bolsistas que ingressaram no primeiro semestre de 2017 e primeiro semestre de 2018.

### **Acadêmicos com 100% (cem por cento) de aproveitamento**

Dos 220 (duzentos e vinte) alunos que permanecem no Programa, ingressos nos anos de 2017 e 2018, 179 (cento e setenta e nove), até julho de 2018, obtiveram 100% (cem por cento) de aproveitamento em todas as disciplinas cursadas, o que representa 81,36% (oitenta e

**Prefeitura do Município de Porto Velho  
Conselho Gestor do Programa Faculdade da Prefeitura**

um vírgula trinta e seis por cento) dos acadêmicos que permanecem como beneficiários do Programa – Anexo II.



**Acadêmicos com reprovações somente por nota**

Até julho de 2018, 41 (quarenta e um) acadêmicos sofreram reprovação somente por nota, o que representa 18,64% (dezoito vírgula sessenta e quatro por cento) dos alunos que permanecem como beneficiários do Programa – Anexo III.

**Acadêmicos com reprovações somente por faltas**

Dos acadêmicos que ingressaram nos anos de 2017 e 2018, apenas 01 (um) reprovou somente por faltas, o que representa 0,005% (zero vírgula zero, zero cinco por cento) dos alunos que permanecem como beneficiários do Programa – Anexo IV.

**Acadêmicos com reprovações por nota e faltas**

Até julho de 2018, 05 (cinco) acadêmicos sofreram reprovação por nota e faltas, o que representa 2,27% (dois vírgula vinte e sete por cento) dos alunos que permanecem como beneficiários do Programa – Anexo V.

**Acadêmicos que foram desligados do Programa**

Consoantes alhures já relatado, dos 246 (duzentos e quarenta e seis) acadêmicos que ingressaram no Programa Faculdade da Prefeitura, nos anos de 2017 e 2018, 26 (vinte e seis)



PROGRAMA DE INCLUSÃO SOCIAL  
UNIVERSIDADE PARA TODOS  
FACULDADE DA PREFEITURA

## Prefeitura do Município de Porto Velho Conselho Gestor do Programa Faculdade da Prefeitura

alunos foram desligados até o término do primeiro semestre de 2018, o que representa apenas 10,57% (dez vírgula cinquenta e sete por cento) dos alunos que ingressaram como beneficiários do Programa – Anexo VI.

Os desligamentos ocorreram pelos seguintes motivos:

- Reprovação por falta: 07 (sete) alunos;
- Desistência: 14 (quatorze) alunos;
- Por ter sido aprovado na UNIR: 02 (dois) alunos;
- Por falecimento: 01 (um) aluno;
- Renda acima do estabelecido em lei: 03 (dois) alunos.

### 3. CURSOS FREQUENTADOS

Dos cursos oferecidos no primeiro semestre de 2017 e primeiro semestre de 2018, foram preenchidas 246 (duzentos e quarenta e seis) vagas, conforme quadro abaixo:

CURSO	Nº ALUNOS	(%)	CURSO	Nº ALUNOS	(%)
Administração	25	10,16%	Serviço Social	8	3,25%
Fonoaudiologia	21	8,54%	Agronomia	7	2,85%
Ciências Biológicas	20	8,13%	Pedagogia	5	2,03%
Biomedicina	19	7,72%	Odontologia	4	1,63%
Ciências Contábeis	17	6,91%	Psicologia	4	1,63%
Nutrição	17	6,91%	Medicina	3	1,22%
Engenharia Civil	16	6,50%	Gastronomia	2	0,81%
Fisioterapia	16	6,50%	Gestão Hospitalar	2	0,81%
Farmácia	14	5,69%	Medicina Veterinária	2	0,81%
Estética e Cosmética	11	4,47%	Sistema de Informação	2	0,81%
Arquitetura Urbanismo	9	3,66%	Zootecnia	2	0,81%
Direito	9	3,66%	Radiologia	1	0,41%
Enfermagem	9	3,66%	Terapia Ocupacional	1	0,41%
<b>Total de Cursos</b>				<b>26</b>	
<b>Total de Alunos</b>				<b>246</b>	



PROGRAMA DE INCLUSÃO SOCIAL  
UNIVERSIDADE PARA TODOS  
FACULDADE DA PREFEITURA

**Prefeitura do Município de Porto Velho  
Conselho Gestor do Programa Faculdade da Prefeitura**

## **II. ATIVIDADES DA CÂMARA FINANCEIRA**

A Câmara de Habilitação e Prestação dos Serviços das Instituições de Ensino (Câmara Financeira) é atualmente composta pelos seguintes conselheiros: Augusto de Souza Leite (SEMED), Diedra Amaral da Rocha (SEMFAZ), Marta Souza Costa Brito (SGG) e Moacir de Souza Magalhães (PGM), atuando nos controles de amortização, valor convertido em bolsa, projeção de custo dos processos seletivos, além do acompanhamento financeiro semestral dos acadêmicos beneficiários que estão cursando.

Desde a composição deste Conselho Gestor, um dos pontos relevantes no âmbito financeiro, tratava-se do acúmulo do valor convertido em bolsa de estudo (VCB), haja vista que o último ingresso de beneficiários ocorreu no ano de 2012, havendo novo ingresso somente no início de 2017, e neste interregno não ocorreu a suspensão da redução da alíquota do Imposto Sobre Serviço de Qualquer Natureza (ISSQN), considerando a ausência de permissibilidade legal para tal deliberação.

O valor convertido em bolsa de estudo (VCB) compreende o valor respectivo a 3% dos 5% de ISSQN que as faculdades deveriam recolher ao Município em relação às receitas de graduação. Assim, as faculdades aderentes ao Programa recolhem 2% e os outros 3% são repassados ao Programa Faculdade da Prefeitura como VCB, a fim de custear as bolsas de estudos disponibilizadas pelas referidas.

É salutar informar que tal relatório tem por finalidade à divulgação das atividades do Conselho Gestor do Programa Faculdade da Prefeitura, sendo imperioso a não identificação nominal das Faculdades conveniadas, tendo em vista que as informações financeiras a serem apresentadas estão sob a guarida do sigilo fiscal, nos termos dos artigos 198 e 199 da Lei Federal nº. 5.172/1966.

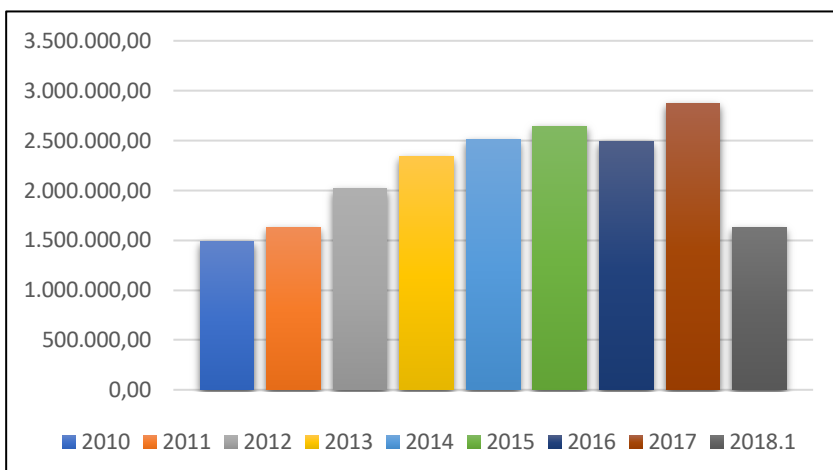
Destaca-se que os valores apresentados neste relatório podem sofrer alteração, devido à revisão processual.

O gráfico e tabela a seguir demonstram o comportamento do valor convertido em bolsa realizado pelas faculdades conveniadas, durante os anos 2010 ao primeiro semestre de 2018 (2018.1):



**Prefeitura do Município de Porto Velho  
Conselho Gestor do Programa Faculdade da Prefeitura**

ANOS	TOTAL ANUAL
2010	1.524.835,70
2011	1.702.794,46
2012	2.805.044,94
2013	3.799.330,56
2014	4.170.999,57
2015	4.867.719,69
2016	4.716.151,87
2017	4.554.261,84
2018.1	2.813.263,48
<b>TOTAL</b>	<b>30.954.402,11</b>



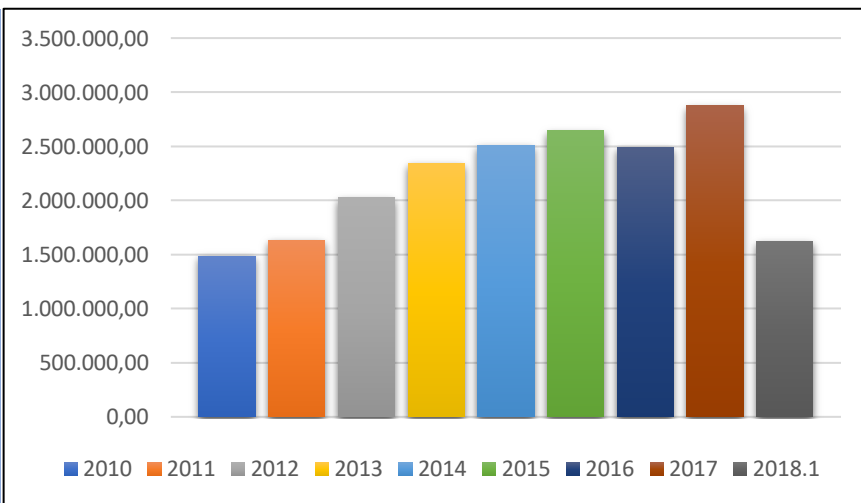
Fonte: Ofício nº. 285/2018 – DTR/SUREM/SEMFAZ.

Passaremos a abordar a situação financeira das faculdades conveniadas, de maneira individual.

**1. Faculdade A**

**Receita realizada**

ANOS	RECEITA REALIZADA
2010	1.486.254,64
2011	1.632.349,20
2012	2.023.607,34
2013	2.340.015,42
2014	2.506.002,56
2015	2.643.472,67
2016	2.493.485,42
2017	2.873.442,12
2018.1	1.624.992,46
<b>TOTAL</b>	<b>19.623.621,83</b>



Fonte: Ofício nº. 285/2018 – DTR/SUREM/SEMFAZ.

**Despesa realizada e projeção de custo**

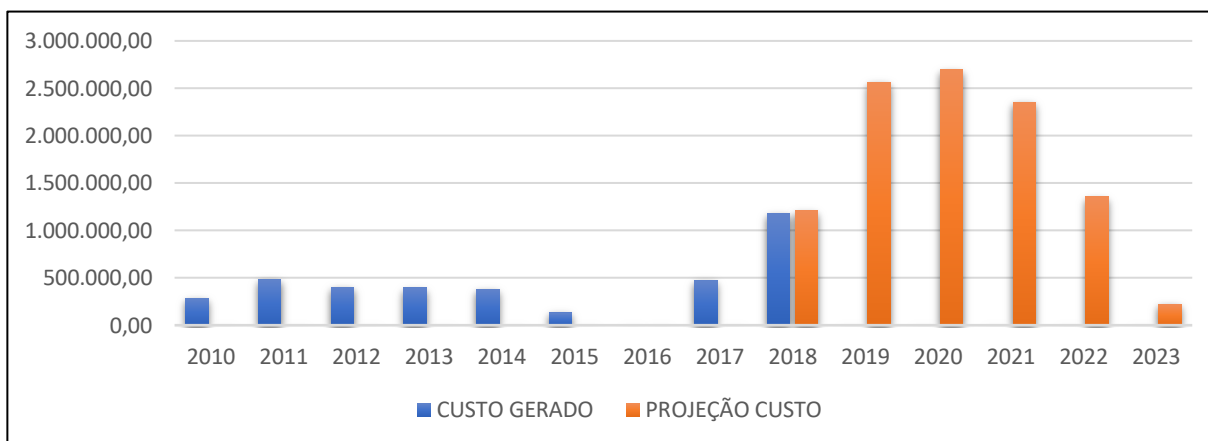
ANOS	CUSTO GERADO	PROJEÇÃO CUSTO
2010	286.776,00	0,00
2011	481.621,89	0,00
2012	403.054,39	0,00
2013	393.003,14	0,00
2014	380.648,81	0,00
2015	131.153,58	0,00
2016	0,00	0,00



**Prefeitura do Município de Porto Velho  
Conselho Gestor do Programa Faculdade da Prefeitura**

<b>2017</b>	467.624,52	0,00
<b>2018*</b>	1.175.892,80	1.208.600,16
<b>2019</b>	0,00	2.562.232,34
<b>2020</b>	0,00	2.693.464,66
<b>2021</b>	0,00	2.350.022,18
<b>2022</b>	0,00	1.354.178,78
<b>2023</b>	0,00	221.930,53
<b>TOTAL</b>	<b>3.719.775,13</b>	<b>10.390.428,65</b>

\* O custo gerado é aludido ao primeiro semestre, enquanto a projeção de custo se refere ao segundo semestre.



Fonte: Ofícios nº. 044/2016, de 22/06/2016; nº. 046/2016, de 27/06/2016; nº. 047/2016, de 22/12/2016; nº. 182/2017, de 14/12/2017.

**Saldo financeiro**

ANOS	RECEITA REALIZADA	CUSTO GERADO	PROJEÇÃO CUSTO
<b>2010</b>	1.486.254,64	286.776,00	0,00
<b>2011</b>	1.632.349,20	481.621,89	0,00
<b>2012</b>	2.023.607,34	403.054,39	0,00
<b>2013</b>	2.340.015,42	376.454,88	0,00
<b>2014</b>	2.506.002,56	309.481,31	0,00
<b>2015</b>	2.643.472,67	22.003,20	0,00
<b>2016</b>	2.493.485,42	0,00	0,00
<b>2017</b>	2.873.442,12	471.186,50	0,00
<b>2018</b>	1.624.992,46*	1.175.892,80	1.208.600,16
<b>2019</b>	0,00	0,00	2.562.232,34
<b>2020</b>	0,00	0,00	2.693.464,66
<b>2021</b>	0,00	0,00	2.350.022,18
<b>2022</b>	0,00	0,00	1.354.178,78
<b>2023</b>	0,00	0,00	221.930,53
<b>TOTAL</b>	<b>19.623.621,83</b>	<b>3.526.470,97</b>	<b>10.390.428,65</b>
<b>SALDO</b>		<b>5.706.722,21</b>	

\*Somente do primeiro semestre.

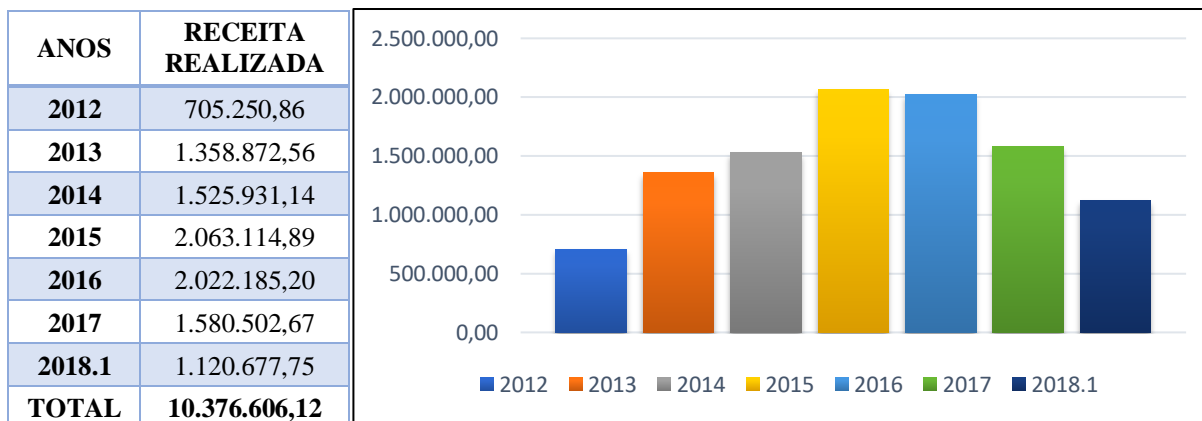


PROGRAMA DE INCLUSÃO SOCIAL  
UNIVERSIDADE PARA TODOS  
FACULDADE DA PREFEITURA

**Prefeitura do Município de Porto Velho  
Conselho Gestor do Programa Faculdade da Prefeitura**

**2. Faculdade B**

**Receita realizada**



Fonte: Ofício nº. 285/2018 – DTR/SUREM/SEMFAZ.

**Despesa realizada e projeção de custo**

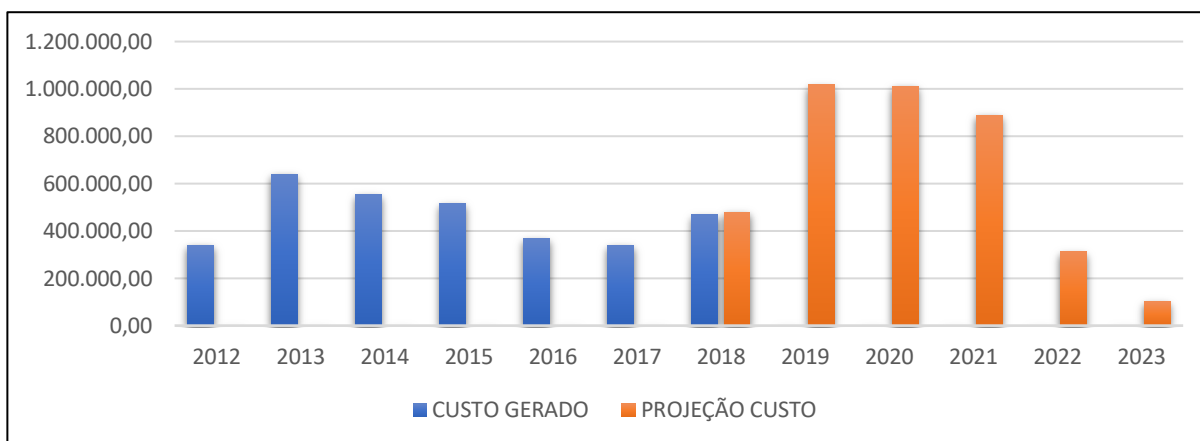
ANOS	CUSTO GERADO	PROJEÇÃO CUSTO
2012	339.270,00	0,00
2013	639.363,36	0,00
2014	553.724,70	0,00
2015	515.789,88	0,00
2016	367.280,52	0,00
2017	338.154,24	0,00
2018*	467.624,53	479.913,74
2019	0,00	1.017.417,13
2020	0,00	1.012.277,06
2021	0,00	887.721,64
2022	0,00	312.429,67
2023	0,00	101.816,71
<b>TOTAL</b>	<b>3.221.207,23</b>	<b>3.811.575,95</b>

\* O custo gerado é aludido ao primeiro semestre, enquanto a projeção de custo se refere ao segundo semestre.



PROGRAMA DE INCLUSÃO SOCIAL  
UNIVERSIDADE PARA TODOS  
FACULDADE DA PREFEITURA

## Prefeitura do Município de Porto Velho Conselho Gestor do Programa Faculdade da Prefeitura



Fonte: Ofícios n°. 35/2016, de 19/10/2016; n°. 056/2016, de 05/07/2016; n°. 05/2018, de 30/01/2018.

### Saldo financeiro

ANOS	RECEITA REALIZADA	CUSTO GERADO	PROJEÇÃO CUSTO
2012	705.250,86	339.270,00	0,00
2013	1.358.872,56	639.363,36	0,00
2014	1.525.931,14	553.724,70	0,00
2015	2.063.114,89	515.789,88	0,00
2016	2.022.185,20	367.280,52	0,00
2017	1.580.502,67	338.154,24	0,00
2018	1.120.677,75*	467.624,53	479.913,74
2019	0,00	0,00	1.017.417,13
2020	0,00	0,00	1.012.277,06
2021	0,00	0,00	887.721,64
2022	0,00	0,00	312.429,67
2023	0,00	0,00	101.816,71
<b>TOTAL</b>	<b>10.376.535,07</b>	<b>3.221.207,23</b>	<b>3.811.575,95</b>
<b>SALDO</b>		<b>3.343.751,89</b>	

\*Somente do primeiro semestre.



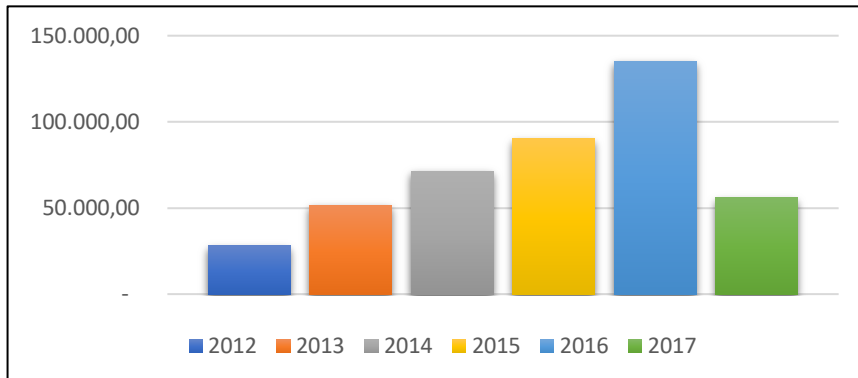
**Prefeitura do Município de Porto Velho  
Conselho Gestor do Programa Faculdade da Prefeitura**

**3. Faculdade C**

**Receita realizada**

Não houve receita durante o exercício de 2018.

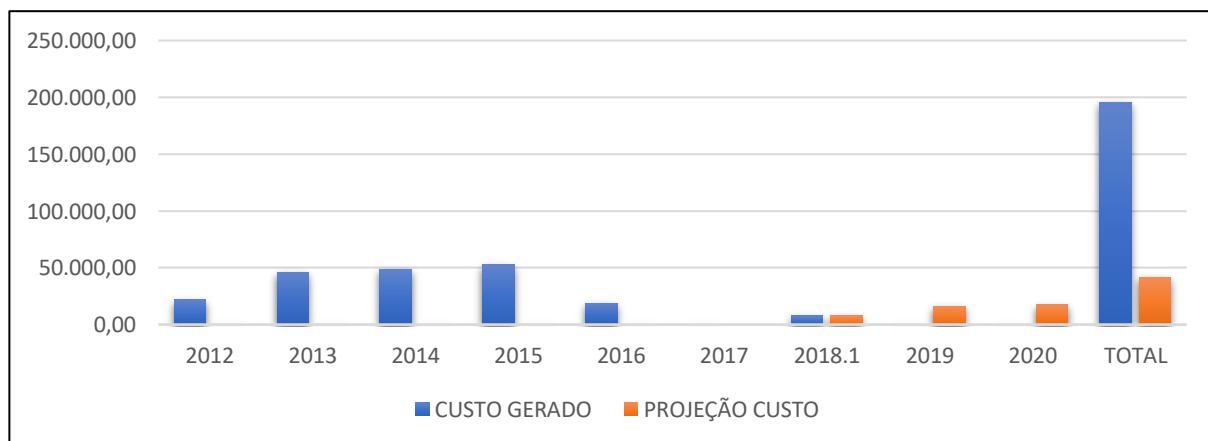
ANOS	RECEITA REALIZADA
2012	27.985,04
2013	51.398,92
2014	71.417,10
2015	90.118,39
2016	135.295,94
2017	55.854,85
<b>TOTAL</b>	<b>432.070,25</b>



Fonte: Ofício nº. 285/2018 – DTR/SUREM/SEMFAZ.

**Despesa realizada e projeção de custo**

ANOS	CUSTO GERADO	PROJEÇÃO CUSTO
2012	21.708,00	0,00
2013	45.760,68	0,00
2014	48.730,68	0,00
2015	52.833,60	0,00
2016	18.822,96	0,00
2017	0,00	0,00
2018.1	7.702,14	7.702,14
2019	0,00	16.328,55
2020	0,00	17.308,26
<b>TOTAL</b>	<b>195.558,06</b>	<b>41.338,95</b>



Fonte: Ofícios nº. 57/2016, de 05/07/2016; nº. 05/2018, de 30/01/2018.



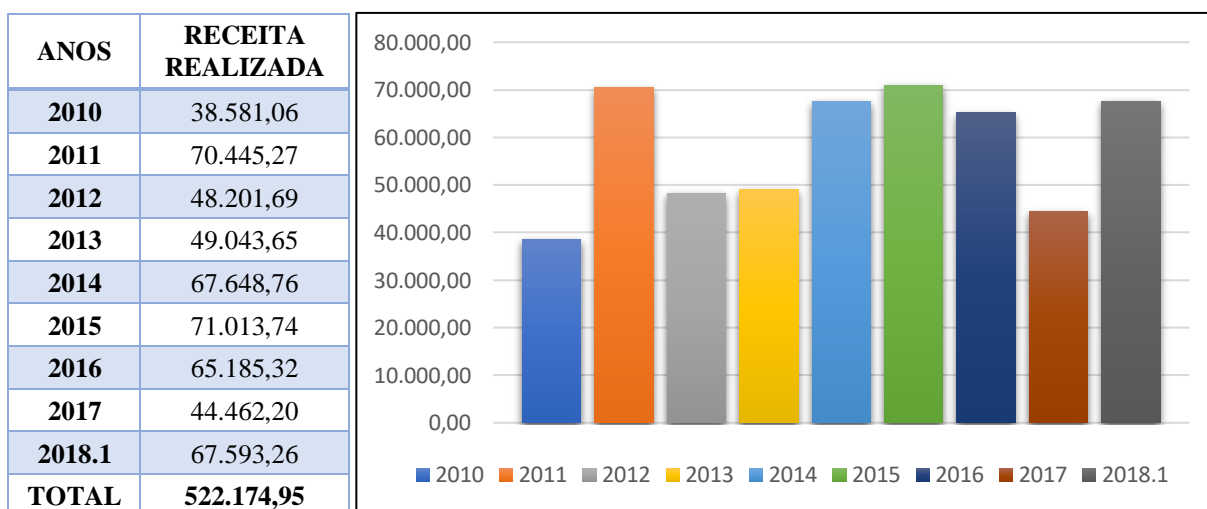
**Prefeitura do Município de Porto Velho  
Conselho Gestor do Programa Faculdade da Prefeitura**

**Saldo financeiro**

ANOS	RECEITA REALIZADA	CUSTO GERADO	PROJEÇÃO CUSTO
2012	27.985,04	21.708,00	0,00
2013	51.398,92	45.760,68	0,00
2014	71.417,10	48.730,68	0,00
2015	90.118,39	52.833,60	0,00
2016	135.295,94	18.822,96	0,00
2017	55.854,85	0,00	0,00
2018	0,00	7.702,14	7.702,14
2019	0,00	0,00	16.328,55
2020	0,00	0,00	17.308,26
<b>TOTAL</b>	<b>432.070,24</b>	<b>195.558,06</b>	<b>41.338,95</b>
<b>SALDO</b>		<b>195.173,23</b>	

**4. Faculdade D**

**Receita realizada**



Fonte: Ofício nº. 285/2018 – DTR/SUREM/SEMFAZ.

**Despesa realizada e projeção de custo**

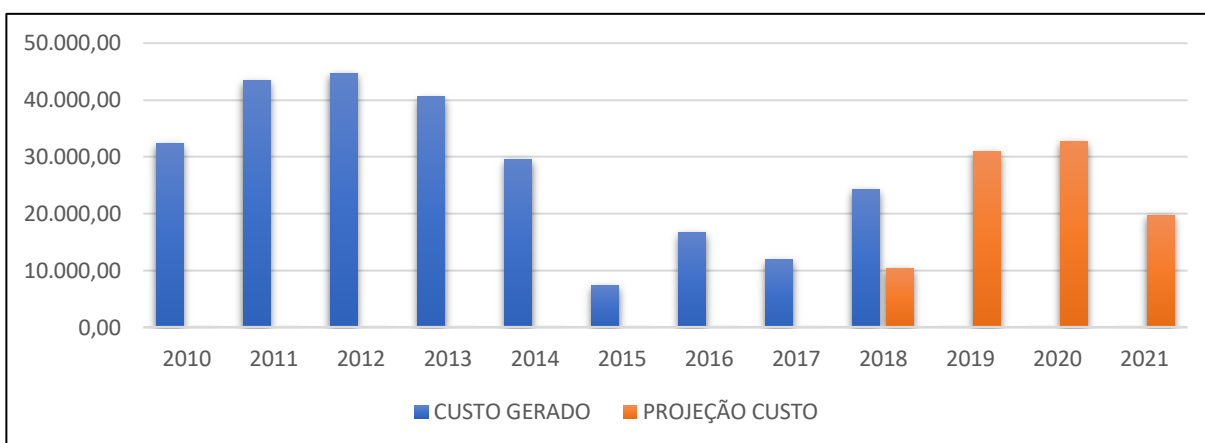
ANOS	CUSTO GERADO	PROJEÇÃO CUSTO
2010	32.430,00	0,00
2011	43.440,00	0,00
2012	44.748,00	0,00
2013	40.590,00	0,00
2014	29.550,00	0,00



**Prefeitura do Município de Porto Velho  
Conselho Gestor do Programa Faculdade da Prefeitura**

<b>2015</b>	7.380,00	0,00
<b>2016</b>	16.632,00	0,00
<b>2017</b>	11.880,00	0,00
<b>2018*</b>	24.192,00	10.390,80
<b>2019</b>	0,00	30.927,41
<b>2020</b>	0,00	32.783,05
<b>2021</b>	0,00	19.751,81
<b>TOTAL</b>	<b>250.842,00</b>	<b>93.853,07</b>

\* O custo gerado é aludido ao primeiro semestre, enquanto a projeção de custo se refere ao segundo semestre.



**Saldo financeiro**

ANOS	RECEITA REALIZADA	CUSTO GERADO	PROJEÇÃO CUSTO
<b>2010</b>	38.581,06	32.430,00	0,00
<b>2011</b>	70.445,27	43.440,00	0,00
<b>2012</b>	48.201,69	44.748,00	0,00
<b>2013</b>	49.043,65	40.590,00	0,00
<b>2014</b>	67.648,76	29.550,00	0,00
<b>2015</b>	71.013,74	7.380,00	0,00
<b>2016</b>	65.185,32	16.632,00	0,00
<b>2017</b>	44.462,20	11.880,00	0,00
<b>2018</b>	67.593,26	24.192,00	10.390,80
<b>2019</b>	0,00	0,00	30.927,41
<b>2020</b>	0,00	0,00	32.783,05
<b>2021</b>	0,00	0,00	19.751,81
<b>TOTAL</b>	<b>522.174,95</b>	<b>250.842,00</b>	<b>93.853,07</b>
<b>SALDO</b>		<b>177.479,88</b>	



PROGRAMA DE INCLUSÃO SOCIAL  
UNIVERSIDADE PARA TODOS  
FACULDADE DA PREFEITURA

**Prefeitura do Município de Porto Velho**  
**Conselho Gestor do Programa Faculdade da Prefeitura**

**5. Consolidação dos dados**

Para facilitar a visualização das receitas realizadas e dos custos gerados e projeções de custos, apresentamos abaixo a consolidação desses dados:

**Receita realizada**

<b>ANOS</b>	<b>FACULDADE A</b>	<b>FACULDADE B</b>	<b>FACULDADE C</b>	<b>FACULDADE D</b>	<b>TOTAL ANUAL</b>
<b>2010</b>	1.486.254,64	0,00	0,00	38.581,06	1.524.835,70
<b>2011</b>	1.632.349,20	0,00	0,00	70.445,27	1.702.794,47
<b>2012</b>	2.023.607,34	705.250,86	27.985,04	48.201,69	2.805.044,93
<b>2013</b>	2.340.015,42	1.358.872,56	51.398,92	49.043,65	3.799.330,55
<b>2014</b>	2.506.002,56	1.525.931,14	71.417,10	67.648,76	4.170.999,56
<b>2015</b>	2.643.472,67	2.063.114,89	90.118,39	71.013,74	4.867.719,69
<b>2016</b>	2.493.485,42	2.022.185,20	135.295,94	65.185,32	4.716.151,88
<b>2017</b>	2.873.442,12	1.580.502,67	55.854,85	44.462,20	4.554.261,84
<b>2018.1</b>	1.624.992,46	1.120.677,75	0,00	67.593,26	2.813.263,47
<b>TOTAL</b>	<b>19.623.621,83</b>	<b>10.376.535,07</b>	<b>432.070,24</b>	<b>522.174,95</b>	<b>30.954.402,09</b>

**Despesa realizada e projeção de custo**

<b>ANOS</b>	<b>FACULDADE A</b>	<b>FACULDADE B</b>	<b>FACULDADE C</b>	<b>FACULDADE D</b>	<b>TOTAL ANUAL</b>
<b>2010</b>	286.776,00	0,00	0,00	32.430,00	319.206,00
<b>2011</b>	481.621,89	0,00	0,00	43.440,00	525.061,89
<b>2012</b>	403.054,39	339.270,00	21.708,00	44.748,00	808.780,39
<b>2013</b>	393.003,14	639.363,36	45.760,68	40.590,00	1.118.717,18
<b>2014</b>	380.648,81	553.724,70	48.730,68	29.550,00	1.012.654,19
<b>2015</b>	131.153,58	515.789,88	52.833,60	7.380,00	707.157,06
<b>2016</b>	0,00	367.280,52	18.822,96	16.632,00	402.735,48
<b>2017</b>	467.624,52	338.154,24	0,00	11.880,00	817.658,76
<b>2018</b>	2.384.492,96	947.538,27	15.404,28	34.582,80	3.382.018,31
<b>2019</b>	2.562.232,34	1.017.417,13	16.328,55	30.927,41	3.626.905,43
<b>2020</b>	2.693.464,66	1.012.277,06	17.308,26	32.783,05	3.755.833,03
<b>2021</b>	2.350.022,18	887.721,64	0,00	19.751,81	3.257.495,63
<b>2022</b>	1.354.178,78	312.429,67	0,00	0,00	1.666.608,45
<b>2023</b>	221.930,53	101.816,71	0,00	0,00	323.747,24
<b>TOTAL</b>	<b>14.110.203,78</b>	<b>3.811.575,95</b>	<b>236.897,01</b>	<b>344.695,07</b>	<b>21.724.579,04</b>



PROGRAMA DE INCLUSÃO SOCIAL  
UNIVERSIDADE PARA TODOS  
FACULDADE DA PREFEITURA

**Prefeitura do Município de Porto Velho  
Conselho Gestor do Programa Faculdade da Prefeitura**

### **III. CONCLUSÃO**

Consoante alhures demonstrado, por meio do processos seletivos que ocorreram em dezembro de 2016 e dezembro de 2017, o Programa de Inclusão Social Universidade para Todos – FACULDADE DA PREFEITURA, ofertou 543 (quinhentos e quarenta e três) vagas de curso superior, distribuídas em quatro Instituições de Ensino Superior (São Lucas, FIMCA, UNNESA e PORTO), das quais foram preenchidas 246 (duzentos e quarenta e seis) vagas, distribuídas em 26 (vinte e seis) cursos.

Apesar do considerável número de candidatos que se habilitaram às vagas ofertadas, apenas 246 (duzentos e quarenta e seis) vagas foram preenchidas em razão do não cumprimento dos requisitos legais exigidos pelo Programa, merecendo destaque a nota do ENEM.

Dos 246 (duzentos e quarenta e seis) candidatos que ingressaram no Programa Faculdade da Prefeitura, no primeiro de semestre de 2017 e primeiro semestre de 2018, hodiernamente 220 (duzentos e dezenove) acadêmicos continuam no Programa, tendo sido desligados 26 (vinte e seis) em razão de reprovação por faltas, desistência, falecimento e aprovação em Instituição de Ensino Superior Federal e renda familiar acima do permitido na legislação que rege o Programa.

De se notar, por relevante, que os alunos desligados representam apenas 10,57% (dez vírgula cinquenta e sete por centos) dos bolsistas.

No tocante ao rendimento acadêmico dos bolsistas, conforme podemos observar, foi bastante satisfatório, considerando que 81,74% (oitenta e um vírgula setenta e quatro por cento) dos beneficiários do Programa, até julho de 2018, obtiveram 100% (cem por cento) de aproveitamento em todas as disciplinas, e apenas 18,26% (dezoito vírgula vinte e seis por cento) sofreram alguma reprovação.

Um dado importante e digno de registro, que não se pode olvidar, conforme se observa de comezinha leitura do Anexo I, é que dos 246 (duzentos e quarenta e seis) acadêmicos que ingressaram no Programa Faculdade da Prefeitura nos anos de 2017 e 2018, 179 (cento e setenta e nove) são mulheres, o que representa 72,76% (setenta e dois vírgula setenta e seis por cento) dos beneficiários do Programa, e 67 (sessenta e sete) são homens, representando apenas 27,24% (vinte e sete vírgula vinte e quatro por cento) dos bolsistas.

O Programa Faculdade da Prefeitura, desde a composição do Conselho Gestor, tomou rumo diverso ao que vinha seguindo, pois, fora realizado todo levantamento necessário para a possibilidade de ter uma visão holística do estado em que se encontrava, a fim de que fossem traçadas estratégias com a finalidade de dirimir os pontos fracos existentes.



PROGRAMA DE INCLUSÃO SOCIAL  
UNIVERSIDADE PARA TODOS  
FACULDADE DA PREFEITURA

**Prefeitura do Município de Porto Velho**  
**Conselho Gestor do Programa Faculdade da Prefeitura**

Sob essa ótica, a parte financeira do Programa, a qual possuía um crédito expressivo junto às IES, possui um outro cenário, o qual demonstra o equilíbrio financeiro do Programa Faculdade da Prefeitura, conforme tabela abaixo:

<b>ANOS</b>	<b>RECEITA</b>	<b>CUSTO REALIZADO E PROJETADO</b>	<b>SALDO</b>
<b>2010</b>	1.524.835,70	319.206,00	<b>1.205.629,70</b>
<b>2011</b>	1.702.794,47	525.061,89	<b>1.177.732,58</b>
<b>2012</b>	2.805.044,93	808.780,39	<b>1.996.264,54</b>
<b>2013</b>	3.799.330,55	1.118.717,18	<b>2.680.613,37</b>
<b>2014</b>	4.170.999,56	1.012.654,19	<b>3.158.345,37</b>
<b>2015</b>	4.867.719,69	707.157,06	<b>4.160.562,63</b>
<b>2016</b>	4.716.151,88	402.735,48	<b>4.313.416,40</b>
<b>2017</b>	4.554.261,84	817.658,76	<b>3.736.603,08</b>
<b>2018</b>	2.813.263,47	3.382.018,31	<b>-568.754,84</b>
<b>2019</b>	0,00	3.626.905,43	<b>-3.626.905,43</b>
<b>2020</b>	0,00	3.755.833,03	<b>-3.755.833,03</b>
<b>2021</b>	0,00	3.257.495,63	<b>-3.257.495,63</b>
<b>2022</b>	0,00	1.666.608,45	<b>-1.666.608,45</b>
<b>2023</b>	0,00	323.747,24	<b>-323.747,24</b>
<b>TOTAL</b>	<b>30.954.402,09</b>	<b>21.724.579,04</b>	<b>9.229.823,05</b>

É salutar destacar que a receita de 2018 refere-se somente ao primeiro semestre e que a terceira coluna compreende o custo que já está amortizado pela Câmara competente, bem como, a projeção de custo até a previsão de término do curso em que os beneficiários estão matriculados.

Destarte, os beneficiários do Programa já ingressam como o curso “pago” para que não haja obstáculos para a sua continuidade até a conclusão, por falta de “recursos financeiros”. Ademais, o saldo apurado (R\$ 9.229.823,05) já foi quase exaurido pelos processos seletivos 2018.2, 2019.1 e 2, cujo relatório está em fase de elaboração.

Desta feita, forçoso coligir que o Programa de Inclusão Social Universidade para Todos – FACULDADE DA PREFEITURA está cumprindo o seu importante papel social, vale dizer, garantir a formação superior a dezenas de cidadãos do Município de Porto Velho de baixa renda, com isso, possibilitando, de forma concreta, maiores chances de ingresso no mercado de trabalho e, conseqüentemente, melhoria da qualidade de vida em todos os aspectos.



PROGRAMA DE INCLUSÃO SOCIAL  
UNIVERSIDADE PARA TODOS  
FACULDADE DA PREFEITURA

**Prefeitura do Município de Porto Velho  
Conselho Gestor do Programa Faculdade da Prefeitura**

Porto Velho/RO, 02 de setembro de 2019.

**Marta Souza Costa Brito**  
Presidente do Conselho Gestor  
Biênio 2018/2020

**Augusto de Souza Leite**  
Vice-presidente do Conselho Gestor  
Biênio 2018/2020